

5. GAISMAS LAIKS

DECEMBRIS

P		7	14	21	28
O	1	8	15	22	29
T	2	9	16	23	30
C	3	10	17	24	31
	4	11	18	25	
S	5	12	19	26	
Sv	6	13	20	27	

Eglītes rotāšana

Vēstule Ziemassvētku vēstītim

Ziemassvētki Vecgada vakars

Ziemassvētki

Ziemassvētki

Karnevāls

Kā uzrakstīt un kā nosūtīt vēstuli?

Kā sagatavoties svētkiem un Jaungada karnevālam?

Jāmācās dzejoļi Ziemassvētkiem!

Nosūtīsim apsveikumu ar novēlējumu. Kā rakstīt novēlējumu?

5.1. Ceļš uz Ziemassvētkiem...



1. Vēro attēlu! Klausies, rādi un nosauc!

kamanas Ziemassvētku vecītis ziemeļbriedis svecīte



egle – eglīte
 svece – svecīte
 dāvana – dāvaniņa

piparkūka dāvana eglīte rotājums

2. Lasi vārdus! Kuri burti ir izlaisti?



Ziemassvēt u
 glīt



Ziemass ētku
 ecī is




Rotā u i



D va a




ipark ka



dzej lis

3. Lasi teikumus, attēlus aizstāj ar vārdu!

Zaļa, asa, skaista 

Brūna, smaržīga, garšīga 

Gaidīts 

Spoža, karsta 


Garš, grūts 

4. Lasi Oto stāstu par Ziemassvētkiem!

Es zinu, kā Ziemassvētkus svin Itālijā, jo mans draugs tur dzīvo!




Klausieties, tas būs ļoti interesanti!



Itālijā bērniem dāvanas nenes Ziemassvētku vecītis, bet gan labā ragana Befana.




Viņa lido uz slotas, bet mājā iekļūst caur skursteni.



Ja bērni slikti uzvedušies, Befana dāvanu vietā atstāj melnas konfektes.

Lasi! Ko Marta saprata nepareizi?

Oto draugs dzīvo Vācijā. Tur bērniem dāvanas nes ragana Befana. Viņa mājā ienāk pa durvīm.



5. Marta lasa, kā nosūtīt vēstuli Ziemassvētku vecītim. Izlasi arī tu!

latviešu valoda =
latviski
angļu valoda =
angliski
krievu valoda =
krieviski

Marta sarakstās ar Paulu.

 PAULA

Čau, Paula!
Es uzzināju
Ziemassvētku vecīša
adresi!

Čau! Tiešām? Viņš
taču dzīvo tālu no
Latvijas, vai ne?

Jā, viņš dzīvo Somijā.

Atsūti, lūdzu, adresi!
Es arī gribu sūtīt vēstuli.

Raksti "Santa".

Vai vēl kas jāraksta?

Jā, FINLAND.

Paldies Tev! Tūlīt rakstišu vēstuli un
sūtīšu prom!

Es jau uzrakstīju un nosūtīju.

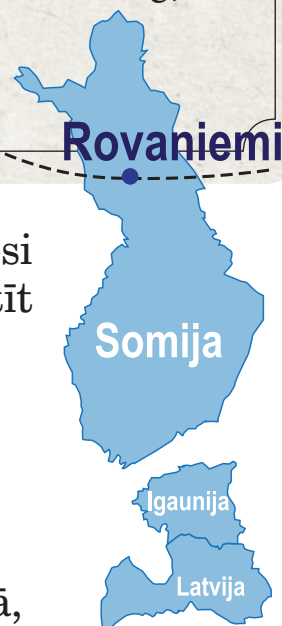
Kā sūtīt vēstules ZIEMASSVĒTKU VECĪTIM?

Ziemassvētku vecītis dzīvo Lapzemē,
Somijā. Tas ir tālu Ziemeļos, pie Polārā
loka. Tur ir garas ziemas un īsas vasaras.
Ziemassvētku vecīša adrese ir:

*Santa Claus Office
Arctic Circle
Rovaniemi
96930
Finland*

Ziemassvētku vecīša rūķi runā visās
pasaules valodās, tāpēc vēstuli vari rakstīt
arī latviski. Adresi gan labāk rakstīt angļu
valodā.

Galvenais, raksti salasāmi!



- Kāpēc adresi labāk rakstīt angliski?
- Kā tu domā, vai Ziemassvētku vecītis saņems Martas un Paulas vēstules?
- Kā pārbaudīt adresi?

Kā rakstīt vēstuli Ziemassvētku vecītim?

Labdien!

Mani sauc Paula. Es jau eju skolā,
1. klasē. Es eju uz daiļslidošanas treniņiem.
Es vēlos Ziemassvētkos saņemt

Es novēlu Tev priecīgus Ziemassvētkus!

Paula

2021. gada 10. decembrī.

Sasveicinies!

Pastāsti par sevi!

Uzraksti vai uzzīmē, ko tu vēlies!

Uzraksti novēlējumu Ziemassvētku vecītim!

Paraksties un uzraksti datumu!

pastmarka

Santa Claus Office
Arctic Circle
Rovaniemi
96930
Finland

Kā rakstīt adresi uz aploksnes?

saņēmēja adrese

sūtītāja adrese

6. Apskati alfabētus!

AĀBCČDEĒ
FGĢHIĪJKĶ
LĻMNŅOPR
SŠTUŪVZŽ

ABCDEFGH
IJKLMNOP
OPQRSTU
VWXYZ

АБВГДЕ
ЁЖЗИЙК
ЛМНОПР
СТУФХЦ
ЧШЩЪЫ
ЬЭЮЯ

- Kurā valodā rakstīta Ziemassvētku vecīša adrese?
Kā tu to secināji?

7. Lasi informāciju par ķīlu! Jautā, ja kaut ko nesaproti!

Kas ir ķīla?

Daudzās spēlēs zaudētājam ir jādod ķīla, kura vēlāk ir jāizpērk.

Ķīla var būt atslēgas, matu gumijas, īsās zeķes un citas mantas (jebkas, ko spēlētājs var iedot un kas tam pieder).

Pēc spēles izpērk ķīlas. Spēles vadītājs dod uzdevumu. Ja dalībnieks izpilda uzdevumu, viņš saņem atpakaļ savu mantu un ķīla ir izpirkta.

Ķīlas izpirkšanas piemēri:

Noskaiti dzejoli!

Iever adatā diegu!




Nosauc piecas zaļas lietas!

Attēlo dzērvī, kas stāv uz vienas kājas!

8. Lasi spēļu aprakstus!



Pirmā spēle “Slepenā vēstule Ziemassvētku vecītim!”



Katrs spēles dalībnieks uzraksta uz lapas, ko vēlas saņemt Ziemassvētkos!

Visi sasēžas aplī. Sākas spēle!

1. Katrs dalībnieks pulksteņrādītāja virzienā pasaka, kā viņu sauc un kādu dāvanu viņš grib saņemt Ziemassvētkos.
2. Pirmais dalībnieks saka: “Mani sauc, es Ziemassvētkos priecātos par...”.
3. Otrais spēles dalībnieks pastāsta par iepriekš dzirdēto: “Viņu sauc... . Viņš / Viņa Ziemassvētkos priecātos par...” un pasaka teikumu par sevi.
4. Nākamais bērns stāsta par visiem iepriekšējiem un par sevi.

5. Tas, kurš pirmais sajauc vai aizmirst kādu no iepriekš teiktajām atbildēm, dod ķīlu.






Otrā spēle “Es sūtu dāvanu”

1. Sastājieties aplī un sadodieties rokās! Aplā vidū paliek spēles vadītājs.
2. Viens no bērniem, kas stāv aplī, izdomā, kuram bērnam sūtīs iedomātu dāvanu. Viņš saka: “Es sūtu lielu *dāvanu* Robertam” un nemanāmi spiež roku blakus stāvošajam, kurš *dāvanu* nemanāmi *padod* tālāk.
3. Katrs no bērniem pats izlemj, kurā virzienā viņš *sūtīs dāvanu*, – pa labi, vai pa kreisi.
4. Spēles vadītājs cenšas pamanīt, kur *dāvana* ceļo. Ja spēles vadītājs nosauc bērna vārdu, pie kura tajā brīdī ir *dāvana*, abi bērni mainās lomām.
5. Ja *dāvanu* paspēj nosūtīt, bet spēles vadītājs to nepamana, *dāvanas* saņēmējs sauc: “Saņēmu!”. Pēc tam *dāvanas* saņēmējs nosauc bērnu, kam sūtīs *dāvanu* – skaistu, smagu, vieglu.

- Balso par spēli, kuru vēlies spēlēt klasē! Pamato, kāpēc izvēlēties tieši to!
- Spēlējiet izvēlēto spēli!

Mani sauc ...
Es priecātos par ...
Viņu sauc ...
Viņš / viņa priecātos par ...



Es sūtu dāvanu ...	Es saņēmu dāvanu.
Kas?	Kam?
liela dāvana	lielu dāvanu Martai
skaista dāvana	skaistu dāvanu Robertam
maza dāvana	mazu dāvanu Oto

Es balsoju par ... spēli, jo ... tā ir interesanta, jautra un vienkārša.

9. Lasi dzejoļus un uzmini, kuru dzejoli skaita Marta, kuru – Roberts!



Arvis Viguls

komātus un burtus kaisa
un tad kā no caura maisa
nostājas ar kājām gaisā
dzejolis kas trikus taisa

Triku dzejolis

k

,

,

b

a



Dzidra Rinkule Zemzare

Ziemas miegs

Zaķēns mežā ezi sauc:
Kur gan palicis mans draugs?
Sniegi snieg un putēņo!
Kā lai tagad atrod to?

Vāverīte kokā smeļ:
“Velti draugu meklēt ej.
Kamēr sals un kamēr sniegs,
Ezim mežā ziemas miegs”.

Salīdzini dzejoļus!

- Kas abiem dzejoļiem kopīgs un kas atšķirīgs?
- Kuru no šiem dzejoļiem tu labprāt skaitītu Ziemassvētkos?



Iestudējiet vienu no šiem dzejoļiem!

10. Paulai šodien jāpaveic četri darbi. Lasi darbu sarakstu!

A Jāuztaisa Ziemassvētku apsveikums.

C Jāieraksta apsveikumā novēlējums un dzejolis.

D Jāuzraksta adrese uz aplokšnes.

B Jādodas uz pastu un jānosūta apsveikums.

- Sakārto Paulas darbus pareizā secībā un nolasi tos skaļi!
- Iedomājies, ka arī tu veic šos darbus! Pasaki, kas tev nepieciešams katra darba izpildei!

Paraugs. Es taisu apsveikumu. Man vajag papīru, līmi, šķēres.

11. Izej labirintu un noskaidro, kam apsveikums tiek sūtīts! Lasi apsveikumus!

- Pastāsti, ko Marta, Oto un Paula novēl apsveikumu saņēmējiem!

Paraugs. Ilze sūta apsveikumu Robertam. Viņa novēl Robertam daudz dāvanu.

Novēlu, lai Ziemassvētkos daudz sniega,
lai var braukt ar ragavām un pikoties!
Priecīgus Ziemassvētkus!

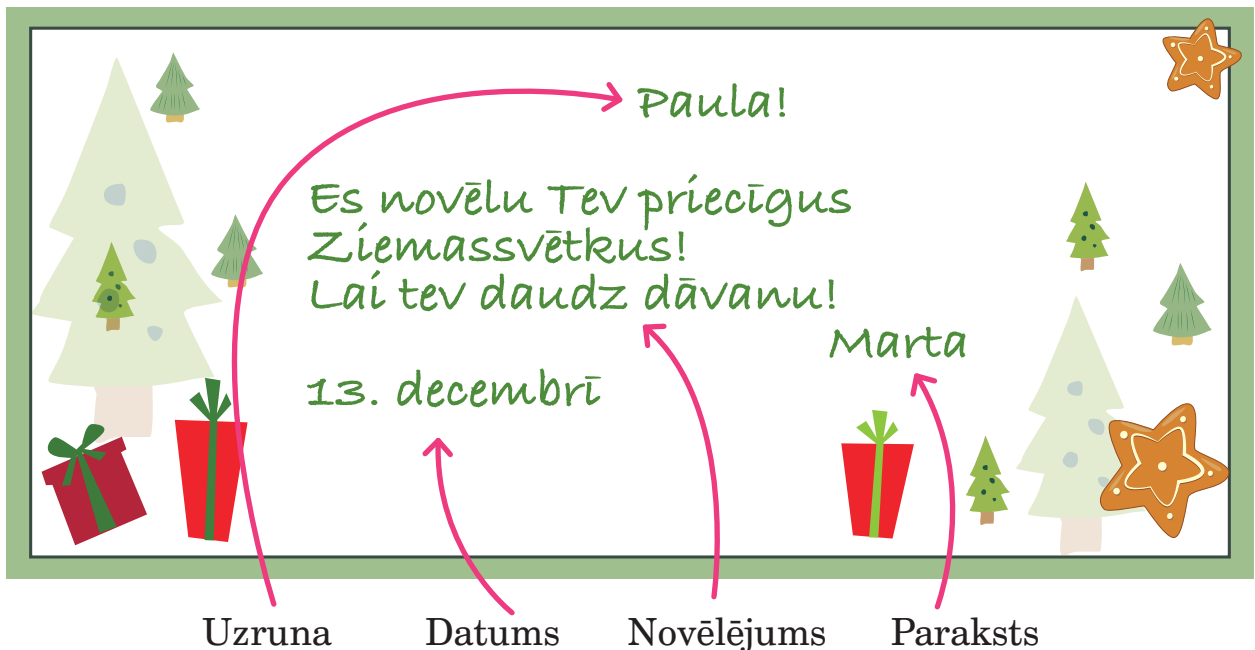
Priecīgus Ziemassvētkus!
Novēlu, lai Ziemassvētku
vecītis atnes vislielāko
dāvanu maisu
un mamma izcep
visgaršīgākās piparkūkas!



Kādu dziesmu dziedāsim
Ziemassvētku vakarā?
– Pīrāgam, nabagam,
Abi gali apdeguši.

Man ļoti garšo Tavi pīrāgi, tāpēc novēlu,
lai Tev Ziemassvētkos neviens pīrāgs nepiedeg!

12. Uzraksti savu apsveikumu! Izvēlies, kam to sūtīsi!



Novēlējuma teikuma beigās liek izsaukuma zīmi.

Tu, Tev novēlējumā raksta ar lielo burtu.

13. Lasi dzejoli!

Uldis Auseklis

Piparkūkas

Ziemassvētki

dara tā:

četras piparkūkas noslēpj

jaunā gada kabatā

vienu pavasarim

lai tas Lieldienu zaķim dod

otru Jāņa bērniem

Jāņu naktī līgojot

trešo Miķelim

kad tas ābolu svētkus svin

ceturto Mārtiņam

kad tas ķekatu mīklas min



Ziemassvētki

dara tā:

četras piparkūkas ieliek
jaunā gada kabatā

- Izvēlies vieglu, vidēju vai grūtu jautājumu un atbildi!
- Uzmanīgi klausies pārējo atbildes un salīdzini, kā būtu atbildējis tu!

* Viegls jautājums

Kā vienā vārdā
var nosaukt
Ziemassvētkus,
Lieldienas, Miķeļus
un Mārtiņus?

** Vidēji grūts jautājums

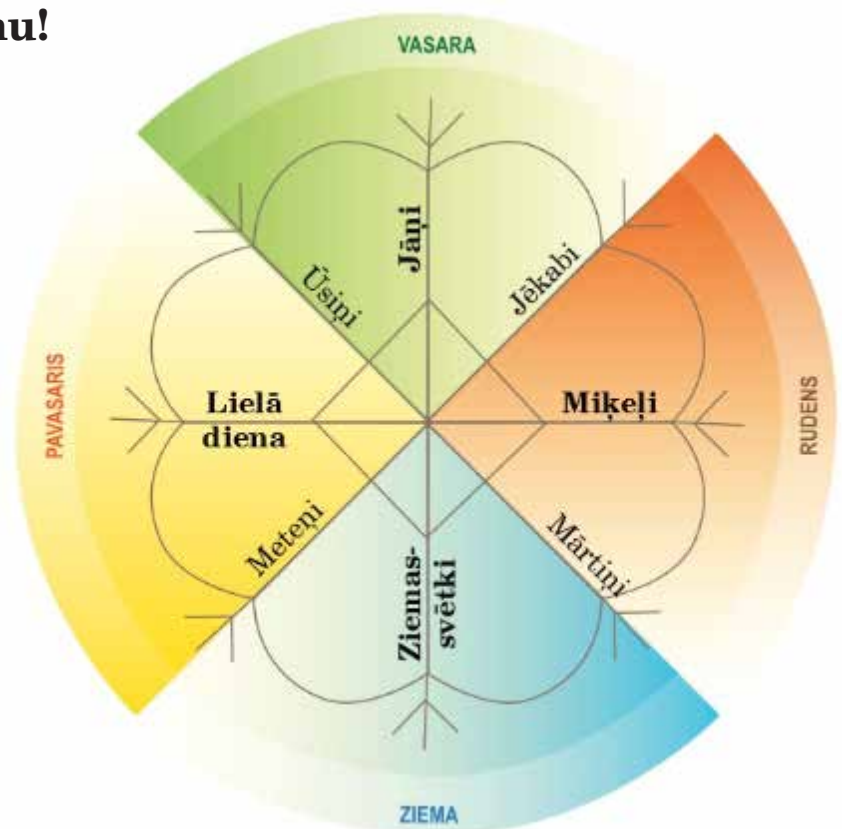
Kad svin
Ziemassvētkus,
Lieldienas, Jāņus
un Miķeļus?
(Tev var palīdzēt
nākamā uzdevuma
zīmējums.)

*** Grūts jautājums

Izskaidro, kā tu
saproti piparkūkas?

14. Apskati zīmējumu!

- Pastāsti par zīmējumā minētajiem svētkiem!
- Pajautā klasesbiedram, ko viņš zina par šiem svētkiem!
- Ko jaunu uzzināji par gadskārtu svētkiem?



5.2. Svētku koncerts un karnevāls

1. Veido teikumus!

prieku



smaidu

sunī

lelli

Es dāvinu ...

spēli

grāmatu

labus vārdus

Pastāsti!

- Kura no dāvanām ir visvērtīgākā?
- Par kuru dāvanu tu priecātos visvairāk?

Pabeidz teikumu un raksti burtnīcā!

Es priecājos par...

2. Lasi Oto, Paulas un Martas sarunu!


?



Vakar brālis teica, ka viņi pirms Ziemassvētkiem dosies uz veco ļaužu pansionātu dāvināt prieku. Bet es nesaprotu, kur prieku var nopirkt? Un kā to iesaiņot?



Nu nē, dāvināt prieku nozīmē iepriecināt! Mēs arī varētu pievienoties!



Mēs nevaram. Mēs vēl esam mazi! Kā gan mēs varam cilvēkus iepriecināt?



Tās nu gan ir muļķības! Mēs varam dziedāt, dejot, skaitīt dzejoļus. Tikai labi jāsagatavojas!



Un mēs varam paši izgatavot dāvanas! Iesim pastāstīt mūsu ideju pārējiem! Laika vairs nav daudz!

Pārrunājiet klasē bērnu ideju!

- Vai jūsu klase varētu tai pievienoties?
- Vai klasesbiedru viedokļi atšķiras? Pamatojiet, kāpēc jūs tā domājat – gan tie, kas atbalsta ideju, gan tie, kas ir pret to!

3. Lasi, skaties Martas piezīmes lapas malās un papildini teikumus ar bērna vārdu!

Marta ir atradusi labu dzejoli Ziemassvētku koncertam. Dzejolim ir pieci pantiņi. Katram klasesbiedram ir jāiemācās viens pantiņš.

Paula → **1. Mežā auga eglīte,
Citām eglēm blakus.
Tur mēs viņu satikām,
Brienot meža taku.**

**2. Jauka bija eglīte,
Baltā sagšā tīta.
Zara galā šūpojās
Brūna vāverīte.** → *Oto*

**3. Egli līdz ar vāveri
Dzīrāmies nest mājās.
Vāvere... žēl... aizskrēja
Vieglām, žiglām kājām.** → *Roberts*

Marta → **4. Ko var darīt –
Pārnesām eglīti vien mājās.
Izrotājām svecītēm,
Jaungadā kā klājas.**

**5. Tagad viss te jauks un skaists –
Egle smaržo, sveces laistās...
Tikai vienu teikšu es-
Žēl, ka nav še vāveres!** → *Paula*

Pēteris Sils

Pirmo pantiņu skaita ...

Otro pantiņu skaita ...

Trešo pantiņu skaita ...

Ceturto pantiņu skaita ...

Piekto pantiņu skaita ...

Viens (1)	Pirmais (1.)	Pirmo
Divi (2)	Otrais (2.)	Otro
Trīs (3)	Trešais (3.)	Trešo
Četri (4)	Ceturtais (4.)	Ceturto
Pieci 5	Piektais (5.)	Piekto

4. Lasi instrukcijas un izvērtē, kuru dāvanu ir viegli izgatavot, kuru – grūti un kāpēc!

1. Cepumu cilvēciņš

Nepieciešams	Instrukcija	***
	<ol style="list-style-type: none">1. Ņem katru iepakojumu un veido tam smaidīgu seju!2. Pogas izmanto vaigiem un acīm, lentītes līmē uz galvas, ar marķieri piezīmē detaļas!3. Ļauj visam nožūt! Liec cepumu maisiņā!	
		

2. Ziemas uzkodas putniem

Nepieciešams	Instrukcija	***
<p>Krūzīte miltu, puskrūze silta ūdens, viena paciņa želatīna, četras krūzes putnu sēklu, augu eļļa, salmiņš, formiņas, cepampapīrs, aukliņa.</p>	<ol style="list-style-type: none">1. Sajauc želatīnu ar siltu ūdeni! Miltus, putnu sēklas sajauc lielā bļodā ar nedaudz ūdens! Tad masā iejauc želatīnu!2. Formiņas no iekšpuses iesmērē ar eļļu!3. Iepildi masu formiņās!4. Iedur salmiņu augšpusē, lai izveidotu caurumu aukliņai!5. Uzmanīgi izņem no formiņām pagatavotās uzkodas un saliec tās uz ieeļļota papīra! Ieliec uz trīs stundām ledusskapī!6. Iesien aukliņu un dāvana gatava!	



5. Lasi, kā Oto skaidro dāvanu izvēli!

Cepumu cilvēciņš ir **jautra** dāvana. Katrs cilvēciņš sanāk citādāks. Šī dāvana ir ne tikai **skaista**, bet arī **garšīga**!

Putnu uzkodas ir grūtāk sagatavot. Bet ar tām mēs dāvinām prieku ilgākam laikam. Veci cilvēki ziemā sēdēs pie loga un vēros, kā putni mīlojas. Skatīties uz putniem nekad nav garlaicīgi! Šī dāvana ir ļoti **vērtīga**.

- Ar iekrāsotajiem vārdiem veido un raksti vārdu savienojumus!

P a r a u g s. Jautra dāvana, jautra dziesma, jautra meitene, ...

jautra dāvana
maza pelīte



6. Izmantojiet dotās frāzes un veidojiet dialogu!

**Viens no jums pasniedz dāvanu, otrs pateicas par to!
Tad mainieties lomām!**

Ak, cik garšīga dāvana!

Paldies par skaisto dāvanu!

Es tā priecājos par šo dāvanu!

Tā ir labākā dāvana!

Lūdzu, tā ir tev!

7. Apskati Ziemassvētku koncerta programmu! Pastāsti, kāda informācija tajā ir ietverta!

21. decembrī plkst. 14.00

Koncerts

“Dāvinām prieku!”



Koncertā piedalās 1. klases skolēni
Koncertā skanēs Ziemassvētku dziesmas un dzejoļi

Atceries! Koncerta programmā jānorāda:

- kad un kur notiks koncerts,
- koncerta nosaukums,
- kas piedalīsies koncertā;
- kas skanēs koncertā!

- Kāpēc ir vajadzīga koncerta programma?

8. Palīdzi Martai izveidot labu koncerta programmu! Pastāsti, kāpēc iesaki tieši šādu programmu! Noformē programmu uz lapas!

Veco ļaužu pansionātā “Gudrība”
21. decembrī plkst. 16.00

Tautasdziesma par Ziemassvētkiem

Koncerts “Dāvinām prieku”

Dziesma “Zvaniņš skan”

Dzejolis “Eglīte”




Dzejolis “Ziemassvētki dara tā”

Dziesma “Visi eži miegā”

Kādā
secībā likt dzejoļus
un dziesmas? Pirmo labāk
skatīt dzejoli vai dziedāt
dziesmu?



9. Skaties attēlus un atrodi tiem atbilstošus aprakstus!



Koncerts veco ļaužu pansionātā

1. Bērni liek sagatavotās dāvanas kastēs.
2. Bērni ar autobusu dodas uz veco ļaužu pansionātu.
3. Bērni liek dāvanas zem eglītes.
4. Bērni skaita dzejoļus un dzied dziesmas.
5. Vecie ļaudis ir priecīgi.
6. Bērni pasniedz dāvanas.

- Kuri vārdi teikumā tev palīdzēja atrast atbilstošo attēlu? Nosauc tos!



Veido vienu jautājumu par katru attēlu! Uzdod jautājumus blakussēdētājam! Par katru pareizo atbildi katrs saņem vienu punktu.

- Cik punktus tu ieguvi?
- Kurš jautājums tev likās visinteresantākais?

10. Lasi Oto izveidoto aptauju!

**Oto vēlas noskaidrot
klasesbiedru viedokli
par karnevāla rīkošanu.
Izsaki savas domas par
aptaujas jautājumiem!**

APTAUJA ir informācijas
vākšana no vairākiem cilvēkiem.
Aptaujājot uzdod jautājumus.

karnevāls



APTAUJA

1. Vai Tev patīk karnevāls?

Jā

Nē

Nekad neesmu
bijis karnevālā,
nezinu

2. Kādā maskā Tu gribi nākt uz karnevālu?

Pasakas vai filmu
varoņa maskā

Dzīvnieku maskā

3. Ko gribi darīt karnevālā?

Spēlēt spēles

Dziedāt un dejot

4. Vai gribi, lai apbalvo interesantākās maskas?

Jā

Nē

Paldies!

Izvērtē, ko Oto noskaidros un ko nenoskaidros aptaujā!


Jautājumi	Noskaidro	Nenoskaidro
1. Vai klasesbiedriem patīk karnevāli?		
2. Kurā datumā organizēt karnevālu?		
3. Cik ilgi ies karnevāls?		
4. Kādas maskas veidot?		
5. Ko klasesbiedri grib darīt karnevālā?		

6. Kur notiks karnevāls?		
7. Vai klasesbiedri grib, lai apbalvo interesantākās maskas?		



11. Veidojiet aptauju, lai rīkotu savas klases karnevālu vai citu svētku pasākumu!

12. Lasi, kā Oto un klasesbiedri gatavoja karnevālam.



Es uz karnevālu nākšu pasaku tēla maskā. Tas ir mazs zēns, kas darināts no koka. Viņam ir ļoti garš deguns. Pasakā ar viņu notika dažādi piedzīvojumi.



Es uz karnevālu nākšu kāda filmas varoņa maskā. Maska būs zaļa. Man būs liela galva un zaļas ausis.



Es karnevālā būšu putns. Maska būs sarkana.



Es uz karnevālu nākšu rozā tērpā. Man būs gan maska, gan tērps. Man būs rozā svārki ar baltām pumpām un matu stīpiņa ar lielu lentu. Uz deguna man būs melns punktiņš.

Pasaki, kādas maskas karnevālam gatavos Oto un viņa klasesbiedri!

Roberts uz karnevālu nāks ... maskā.

Oto uz karnevālu nāks ... maskā.

Marta uz karnevālu nāks ... maskā.

Paula uz karnevālu nāks ... maskā.

nākt, būt

Ko darišu?

Es nākšu, būšu

Tu nāksi, būsi

Mēs nāksim, būsim

Jūs nāksiet, būsiet

Viņš, viņš, viņi, viņas

nāks, būs


13. Atrodi katram priekšmetam atbilstošu zīmējumu! Veido bilžu vārdnīcu!

1 puzuris




A

2 svecīte



B


3 skuju



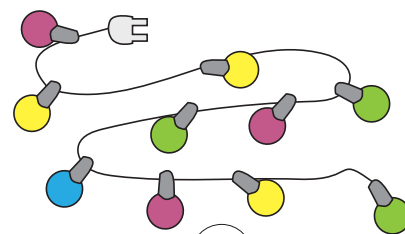
C



D



E



F

4 lampiņas

5 zvaigzne

6 maska

15. Izvēlies savas klases karnevālam piemērotākos rotājumus! Savu izvēli pamato!

Rotājums karnevālam	Ir piemērots	Nav piemērots
Eglīšu mantiņas		
Degošas sveces		
Baloni		
Ziedi		
Papīra sniegpārslas		
Krāsainas lentas		

P a r a u g s. Degošas sveces **nav piemērots** rotājums, **jo no tām** var izcelties ugunsgrēks.



Vienojieties par savas klases Ziemassvētku rotājumiem!

- Iesakiet rotājumu!
- Pamatojiet rotājuma izvēli!
- Balsojiet par labāko rotājumu!

16. Ar aizvērtām acīm vārdu režģī pieskaries sešiem vārdiem pēc kārtas! Izraksti vārdus burtnīcā stabīnā uz leju, sanumurē un veic uzdevumus!

- Pirmo vārdu iesaisti jautājuma teikumā!
- Nosauc ar Ziemassvētkiem saistītu vārdu, kas sākas ar to pašu sākuma burtu kā otrais vārds!
- Piecas reizes trešo vārdu pasaki čukstus, skaļi un ļoti skaļi.
- Nosauc vārdu, kas sākas ar ceturtnā vārda pēdējo burtu!
- Saskaiti, cik burtu piektajā vārdā!
- Izdomā mīklu, kuras atminējums ir sestais vārds!

Dzejolis	Dāvana	Piparkūka	Rūķis	Dziesma
Koncerts	Apsveikums	Karnevāls	Maska	Sniegs
Prieks	Svece	Vēstule	Rotājumi	Spēles
Gads	Egle	Smaids	Ziema	Ziemassvētki

P a r a u g s. 1. Ziemassvētki.

Kurā datumā svin Ziemassvētkus?

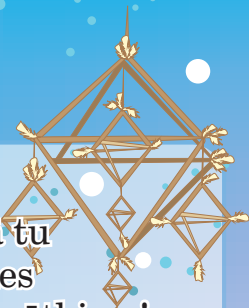
5.3. Ko es zinu? Ko es protu?



Spēlē spēli!

Izvēlies sākuma lauciņu! → Lasi un veic uzdevumu! →
Klasesbiedrs lasa un veic nākamo uzdevumu → ...

Stāsti, kā tu gatavojies Ziemassvētkiem!




Sameklē grāmatā stāstījuma teikumu un izlasi to!

Lasi no beigām!
slāvenrak

Sameklē grāmatā teikumu ar izsaukuma zīmi un izlasi to!

Noskaiti dzejoli!



Pasaki trīs vārdus, kas raksturo dāvanu!



Nosauc trīs dažādas maskas!



Pasaki klasesbiedram novēlējumu Ziemassvētkos!

Pasaki, cik burtni ir vārdā

ZIEMASSVĒTKI!

Nosauc trīs Ziemassvētku rotājumus!



Sakārto teikumu!
uz karnevālu
Bērni nāk maskās.
dzīvnieku

Sameklē grāmatā jautājuma teikumu un izlasi to!

Izlasi teikumu!

Pasaki, kuras skaņas pietrūkst vārdos!

__intra__ied
__iesmu un skaitļa__ejoli.

Sakārto zilbes un izveido vārdu

ka par kū pi

Bērnigatavodāvanasunliekzemeglītes.