

TĒMAS MODULIS

ES UN SABIEDRĪBA

(8 mācību stundas)

1. Dzīves vide (1.-2. mācību stunda)
2. Mana ģimene (3.-4. mācību stunda)
3. Mani pienākumi (5.-6. mācību stunda)
4. Profesijas (7.-8. mācību stunda)

DZĪVES VIDE (1.un 2. mācību stunda)

1. Noskaties video! Iemācies vārdiņus!


2. Lasi tekstu!

MĒS DZĪVOJAM UZ PLANĒTAS ZEME. ZEME IR PIEKTĀ LIELĀKĀ PALNĒTA SAULES SISTĒMĀ. ZEME IR VIENĪGĀ ZINĀMĀ PLANĒTA VISUMĀ, UZ KURAS ATTĪSTĪJUSIES DZĪVĪBA UN KUR DZĪVO SAPRĀTĪGAS BŪTNES – CILVĒKI. PLANĒTU ZEME APDZĪVO 7,5 MILJARDI CILVĒKU. UZ ZEMES IR VAIRĀKI KONTINENTI: ZIEMEĻAMERIKA, DIENVIDAMERIKA, EIROPA, ĀZIJA, ĀFRIKA, ANTARKTĪDA, AUSTRĀLIJA. MĒS DZĪVOJAM EIROPĀ, KONKRĒTĀK - LATVIJĀ.

3. Atrodi Eiropas kartē Latviju! Iekrāso to! Nosauc Latvijas kaimiņvalstis? Vai kartē atpazīsti vēl kādu valsti? Nosauc to!



4. Iemācies vārdiņus!



pilsēta



dauzstāvu māja



plava




parks




mežs



lauku māja



ezers



lauki

5. Lasi tekstu! Attēla vietā ievieto atbilstošu vārdu, saturam atbilstošā locījumā! Glīti noraksti tekstu!

Katrīna dzīvo lielā  . Šajā  ir daudz namu,
veikalu un  . Katrīna dzīvo  sestajā stāvā. Vasaras

brīvdienās meitene labprāt dodas ciemos pie vecvecākiem uz



. Ome un opis dzīvo



pie skaista



. Katrīnai kopā ar vecvecākiem ļoti patīk doties pastaigās uz







un



.

6. Pastāsti par savu dzīvesvietu! Izmanto dotos vārduņus!



MANA ĢIMENE (3. un 4. mācību stunda)

1. Noskaties video! Iemācies vārdiņus!
2. Lasi tekstu!



Sveiki! Mani sauc Linda.
Man ir 8 gadi. Es tev
pastāstīšu par savu ģimeni!

Tā ir mana **mamma**.
Viņu sauc Ilze. Viņai ir
36 gadi. Mamma strādā
birojā.





Tas ir mans **tētis**. Viņu sauc Juris. Viņam ir 37 gadi. Tētis strādā skolā.

Tas ir mans **brālis**. Viņu sauc Patriks. Viņš ir zīdainis. Es esmu viņa māsa.



Tā ir mana **ome**. Omi sauc Līva. Viņa ir pensionāre. Viņai patīk gatavot ēdienu.

Tas ir mans **opis**. Opi sauc Ivars. Viņš ir pensionārs. Viņam patīk klausīties radio.



3. Pastāsti par Lindas ģimeni!

**4. Savieno atbilstošās zilbes, lai izveidotu ģimenes locekļu nosaukumus!
Glīti uzraksti tos!**

tēvs lis vec tis mā mam mam ma tē brā sa vec ma

.....

.....

.....

.....

.....

5. Uzzīmē savu ģimeni! Pastāsti par katru ģimenes locekli!

A large, empty rounded rectangular box with a thin black border, intended for a student to draw their family members.

6. Pabeidz teikumus!

Manā ģimenē ir šādi ģimenes locekļi:

Manu mammu sauc.....

Mana mamma ir

Manu tēti sauc

Mans tētis ir.....

Man ir.....

Mēs dzīvojam.....

7. Risini teksta uzdevumu! Pabeidz atbildes!

Mamma gatavojās meitas dzimšanas dienas ballītei. Viņa nopirka 15 šokolādes kūksniņus, bet karameļu kūksniņus par 12 vairāk.

- 1) Cik karameļu kūksniņu nopirka mamma?
- 2) Par cik karameļu kūksniņu ir vairāk nekā šokolādes kūksniņu?
- 3) Cik kūksniņu kopā nopirka mamma?



Atbilde.

Mamma nopirka

Šokolādes kūksniņu ir par

Mamma kopā nopirka.....

8. Pastāsti, kā tu gribētu svinēt savu dzimšanas dienu!

MANI PIENĀKUMI (5.un 6. mācību stunda)

1. Lasi tekstu!

SABIEDRĪBĀ CILVĒKAM IR GAN TIESĪBAS, GAN PIENĀKUMI. ATCERIES, KA ARĪ BĒRNAM IR NE TIKAI TIESĪBAS, BET ARĪ PIENĀKUMI. PRET PIENĀKUMIEM IR JĀIZTURAS ATBILDĪGI. BĒRNA TESĪBAS UN PIENĀKUMUS LATVIJAS REPUBLIKĀ NOSAKA VAIRĀKI LIKUMI.

Bērnu tiesību
aizsardzības
likums


Izglītības likums

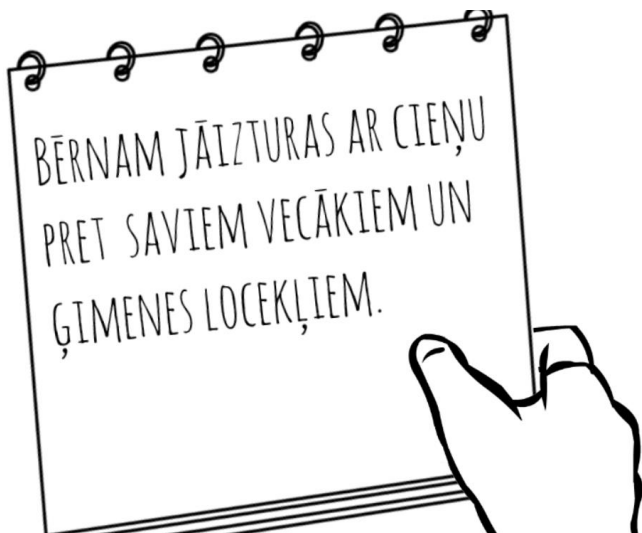
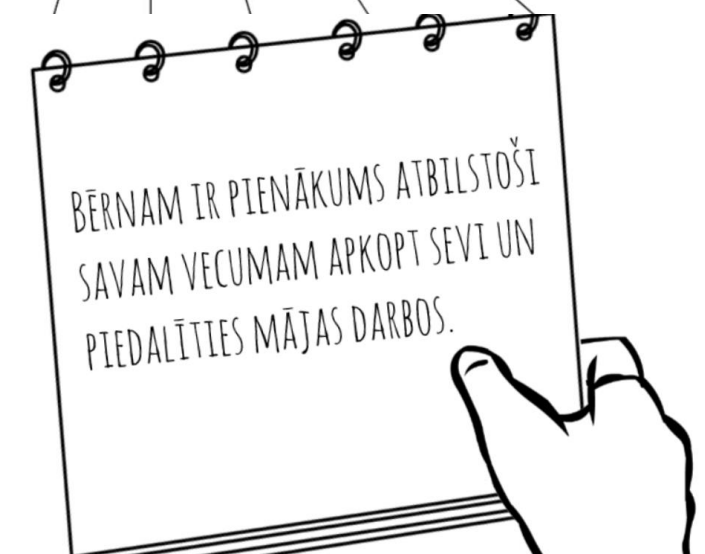
ANO
konvencija par
bērna tiesībām

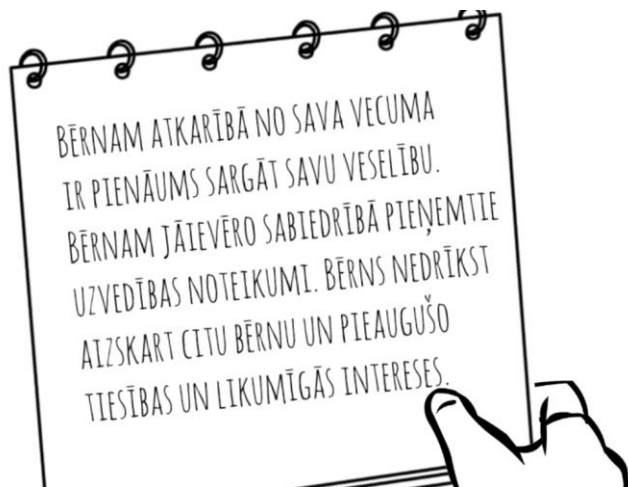
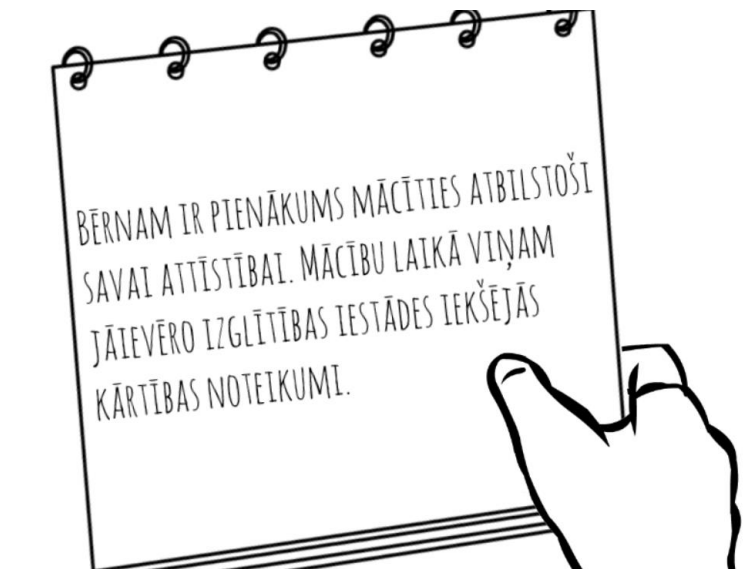
2. Noskaties video!

3. Lasi komiksu! Izkrāso to!









4. Atbildi uz jautājumiem pilnos teikumos!

KO MAMMA LIEK DARĪT ANNAI?

KĀ SAUC ANNAS DRAUGU?

KĀPĒC ANNA LASA BĒRNU TIESĪBU AIZSARDZĪBAS LIKUMU?

KO ANNA UZZINA PAR BĒRNU PIENĀKUMIEM?

VAI ANNAS MAMMA PĀRKĀPA BĒRNU TIESĪBU AIZSARDZĪBAS LIKUMU?

5. Pierakstu burtnīcā izraksti komiksā iekļautos bērnu pienākumus, kas ir noteikti Latvijas Republikas „Bērnu tiesību aizsardzības likumā”!

6. Ar zaļu krāsu iekrāso tos pienākumus, kurus tu izpildi vienmēr! Ar zilu krāsu izkrāso tos pienākumus, kurus tu izpildi dažreiz! Ar sarkanu krāsu izkrāso tos pienākumus, kurus izpildīt ir grūti!

7. Pārrunā klasē!

- Kurus no bērnu noteiktajiem pienākumus ir grūti izpildīt, kāpēc?
- Kurus no pienākumiem svarīgi pildīt skolā, kurus mājās, kurus sabiedriskā vietā?
- Kādus bērnu pienākumus tu vēl iekļautu šajā likumā?

PROFESIJAS (7.un 8. mācību stunda)

1. Lasi tekstu!

CILVĒKI SKOLĀS APGŪST ZINĀŠANAS UN DAŽĀDAS PRASMES. ZINĀŠANAS UN PRASMES CILVĒKAM IR NEPIECIEŠAMAS, LAI STRĀDĀTU KĀDĀ NO PROFESIJĀM. PROFESIJAI IR LIELA NOZĪME CILVĒKA DZĪVĒ, JO AR IZVĒLĒTO PROFESIJU CILVĒKS NOPELNA SEV IZTIKU. SVARĪGI, LAI CILVĒKS IZVĒLAS PROFESIJU, KAS ATBILST VIŅA INTERESĒM UN TALANTIEM. SVARĪGI, LAI CILVĒKS SAVU DARBU VEIC AR PRIEKU.



Mana mamma strādā birojā.
Viņa ir sekretāre. Mans tētis
strādā skolā. Viņš ir
skolotājs. Man ļoti patīk
spēlēt klavieres. Es gribētu
kļūt par pianisti.

2. Aplūko attēlu! Iemācies profesiju nosaukumus! Kādas profesijas vēl tu vari nosaukt?



UGUNSDZĒSĒJS



PAVĀRS



ĀRSTS



LIDOTĀJS



MŪZIĶIS




MĀKSLINIEKS



POLICISTS



FOTOGRĀFS



SKOLOTĀJA



REŽISORS



SEKRETĀRE



UZŅĒMĒJS

3. Atrisini krustvārdu mīklu!

The crossword puzzle grid consists of green squares. The starting points for the words are numbered 1 through 7, each with a corresponding illustration:

- 1**: A cartoon musician with brown hair playing a yellow guitar.
- 2**: A cartoon man with glasses and a camera around his neck, holding a camera to his eye.
- 3**: A cartoon man with a red beret, a red scarf, and a paint palette.
- 4**: A cartoon man wearing a red cap and headphones, smiling.
- 5**: A cartoon police officer in a blue uniform and cap, holding a baton.
- 6**: A cartoon chef in a white hat and blue apron, holding a plate with a small dish.
- 7**: A cartoon doctor with glasses, wearing a white lab coat and a white cap.



medmāsa

vai strādā medmāsa slimnīcā pilsētas



pārdevējs

produktus pārdevējs dažādus pārdod



ārsts

par ārsts veselību rūpējas cilvēku



policiste

pilsētas uzrauga ielās policiste kā kārtību



pavārs

ēdienu pavārs gardu gatavo



skolotāja

māca stundā ko matemātikas bērniem skolotāja

6. Aizpildi tabulu! Ieraksti, cik burtu, skaņu un zilbju ir katrā vārdā!

Vārds	Burtu skaits	Skaņu skaits	Zilbju skaits
Medmāsa			
Mākslinieks			
Ugunsdzēsējs			
Dzejnieks			
Policists			
Zvejnieks			
Pavāre			
Skolotājs			

Palīdzi Lindai atbildēt uz jautājumu!



Kāpēc vārdā burtu skaits un skaņu skaits dažreiz ir vienāds, bet dažreiz nav?

7. Uzzīmē, kas pēc profesijas nākotnē varētu būt tu! Pastāsti par to!

A large, empty rounded rectangular box with a double-line border, intended for a student to draw and write about their future profession.